

MEIN WOBI

MAL- & SPIELSPASS

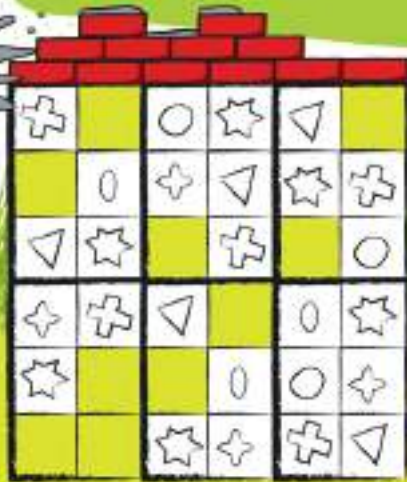


25

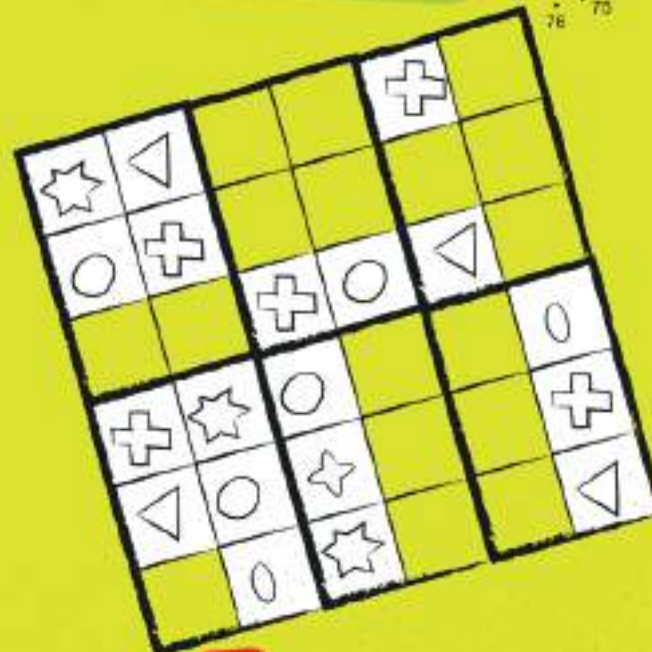
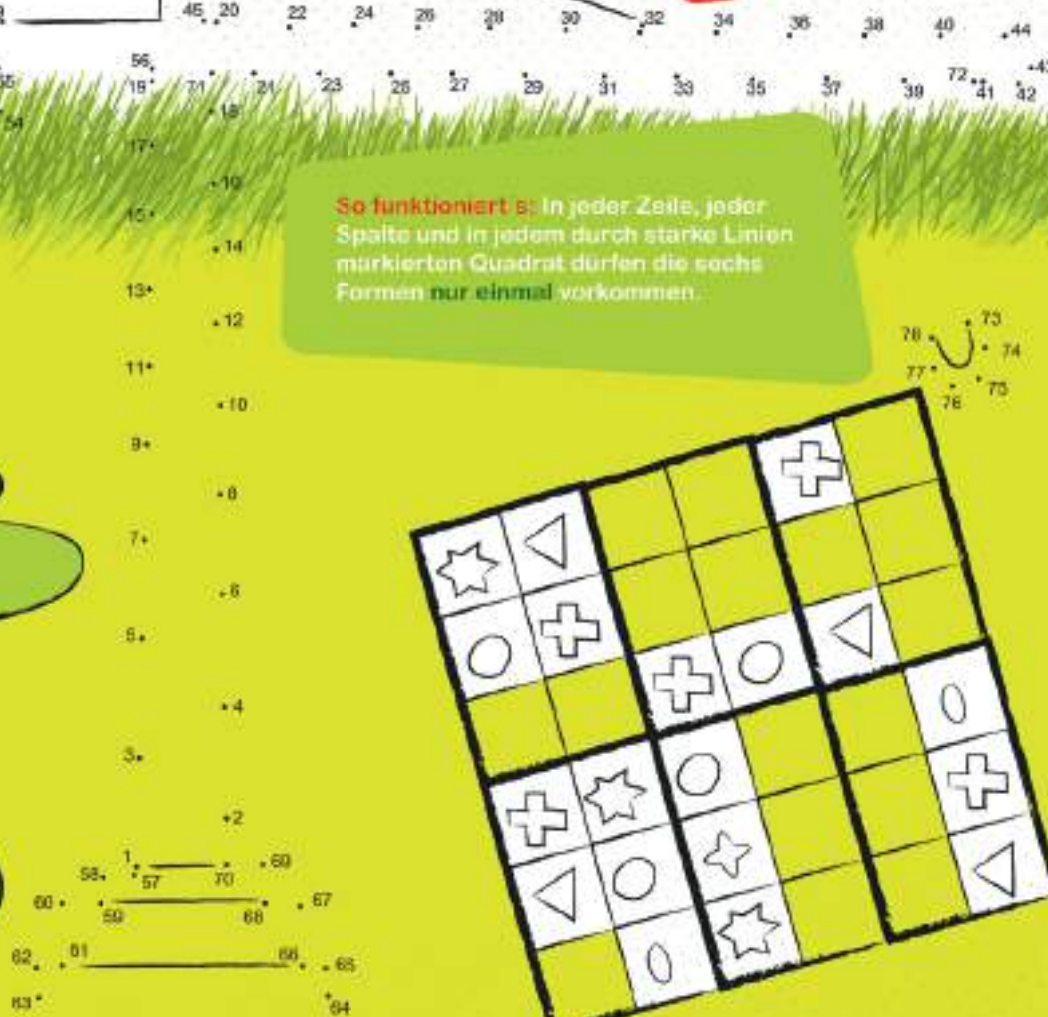
Die WObAU hat Geburtstag. WObI hat sich auf den Weg gemacht, um gemeinsam mit dem Geburtstagskind zu feiern.

Doch das Geburtstagskind hat viel zu tun. Es baut neue Häuser und macht alle Gebäude wieder schön.

Hilf mit beim Bauen!



So funktioniert es: In jeder Zeile, jeder Spalte und in jedem durch starke Linien markierten Quadrat dürfen die sechs Formen nur einmal vorkommen.




Welcher der vielen Wege führt WObI zum Geburtstagskind?

Verbinde die Zahlen, damit du erkennst, was die WObAU zum Bauen am liebsten verwendet!



Lotti und Paule bereiten den Geburtstagstisch vor. Neben vielen Geschenken bekommt das Geburtstagskind einen riesengroßen Blumenstrauß. Paule hat im Garten viele verschiedene Blumen gepflückt. Jede Blüte ist anders. Oder doch nicht?



Als Lotti den Blumenstrauß in die Vase stellt, fallen einige Blüten auf den Tisch.



Nur eine Blüte gibt es doppelt. Welche ist es

Welche der drei Blütengruppen passt in die Lücke

Nun muss ein Geschenk verpackt werden. Es fehlt nur noch das Geschenkband. Darum kümmert sich Lotti. Du kannst ihr dabei helfen.

Nimm einen Stift und arbeite dich durch das Labyrinth. Beginne am unteren Ende des Geschenks und arbeite dich bis zur Oberkante voran.



Weil Paule findet, dass dem Geschenk noch etwas Farbe fehlt, möchte er es verzieren. Er hat schon ein paar schöne Muster aufgemalt. Nun sollen sie noch bunt gefärbt werden.




Hilf Paule und male die Muster entsprechend der vorgegebenen Farben an

Wieviele Sterne hat Paule auf das Geschenk gemalt

Endlich ist alles fertig und die große Party kann beginnen. Das Geburtstagskind hat den Kaffeetisch schon gedeckt. Alle freuen sich auf die leckere Torte.

Start



Folge den Buchstaben des Wortes „GEBURTSTAGSTORTE“, um zum Kaffeetisch zu gelangen

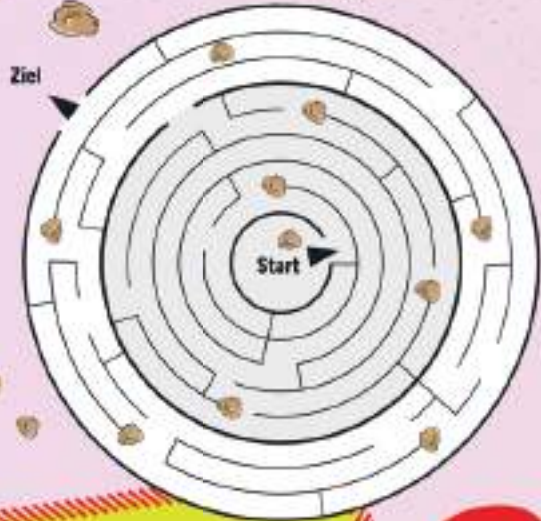
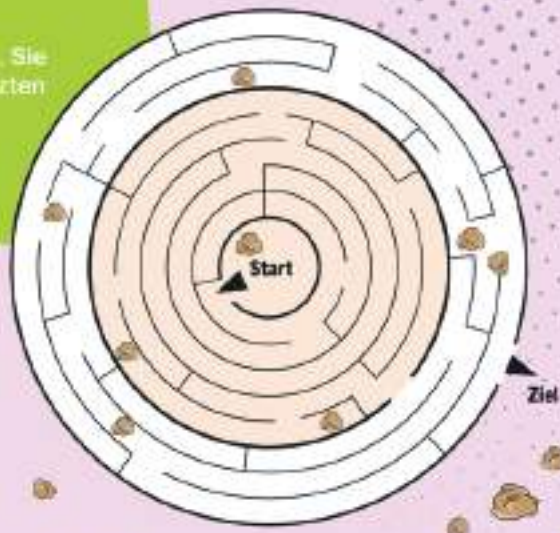


Endlich wird die Geburtstagstorte angeschnitten. Weil die weiche Vanillekrem sofort zerläuft, sieht jedes Stück ein wenig anders aus.



Ordne die einzelnen Tortenstücke richtig zu und schreibe jede Zahl an die richtige Stelle

Im Nu ist die Torte aufgegessen. Sie war so lecker, dass jeder die letzten Krümel von seinem Teller leckt.



... AND THE WINNER IS:



Hilf mit beim Teller ab-
lecken! Beginne immer
in der Tellermitte

Wer hat als erstes alle Krümel beseitigt
Tipp: Gewonnen hat derjenige, dem der
abgebildete Mund gehört.

Zeit für Bewegung: Paule spielt mit dem Geburtstagskind
Federball. Schon ganz viele bunte Federbälle sind in der
Dachrinne gefandet.



2	9	12	7	10	6	11	8	4	5	3	1



Male die Federbälle
in der vorgegebenen
Reihenfolge an

Ordne den Klecksen
die richtige Farbe zu

Auf die Plätze – fertig – los! Jetzt gibt es einen Wettlauf.
Alle vier stehen am Start. Doch nur einer kann gewinnen.



1 2 3 4 6 5 7 8 9 10



1 2 3 4 6 5 7 8 9 10



1 2 3 4 5 6 7 8 9 10





1 3 2 4 6 5 7 8 9 10

Wer gewinnt den Wettlauf?
Tipp: Gewinner ist derjenige, der die richtige Zahlenfolge erlaufen hat.



Erster Preis: Der Sieger des Wettlaufs erhält eine ganze Packung Buntstifte. Doch als die Kinder sie öffnen, fallen alle Stifte heraus und liegen nun völlig durcheinander auf dem Boden.

Ordne die Farbstifte von hell nach dunkel!
Welches Lösungswort ergibt sich?

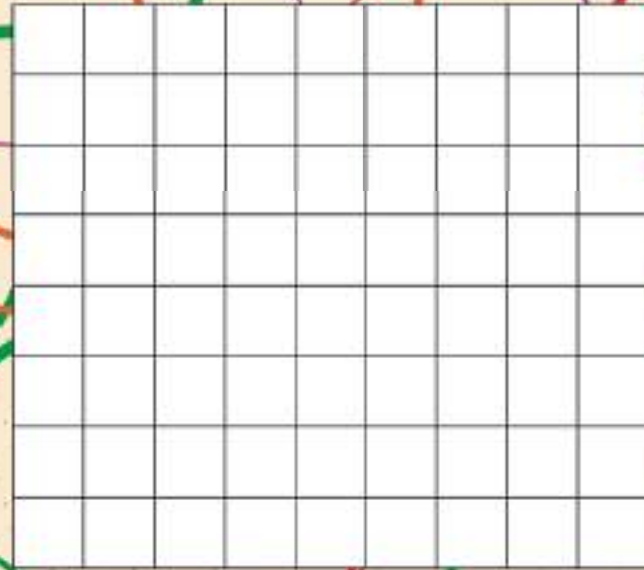
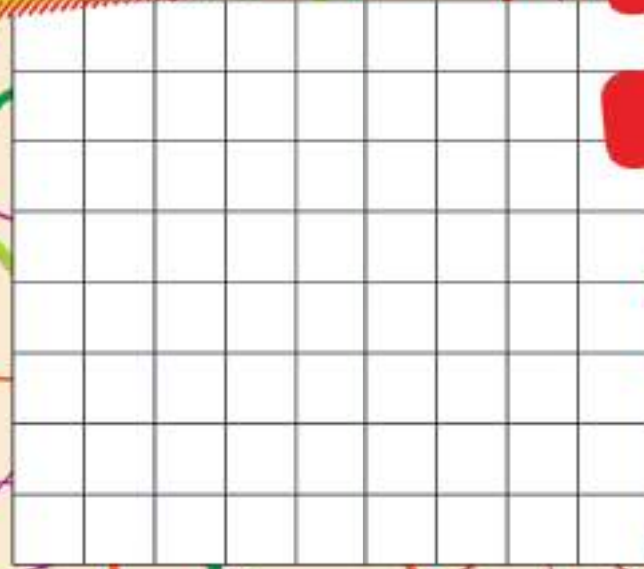


... ..

Male die Kinder bunt

Kurze Verschnaufpause. Das Geburtstagskind ist völlig aus der Puste. Es ruht sich einen Moment aus.

Nimm dir einen Buntstift und versuche die Figur originalgetreu nachzuzeichnen!
Tipp: Das Raster hilft dir dabei.



Und schon geht es weiter. Im nächsten Wettspiel wird der Beste beim Luftballon-aufpusten ermittelt.




Wer hat die meisten Ballons aufgepustet? Wie viele sind es?

Musik. Jetzt wird getanzt! Rot, Grün, Rot, Grün – immer abwechselnd reihen sich die Fußstapfen des tanzenden Geburtstagskindes aneinander. Allerdings haben sich bei zwei Schrittfolgen Fehler eingeschlichen.

1

2

3




Welche der drei Schrittfolgen ist die einzig Richtige

Nun soll es Abendessen geben. Spaghetti mit Tomatensoße ist das Leibgericht von allen Anwesenden.

Wieviele Achten findest du auf dem Spaghetti-Teller




Zum Schluss gibt es für jeden ein kleines Dessert. Das Geburtstagskind hat auf jeden Teller genau die gleichen Leckereien verteilt. Oder doch nicht?



Immer eine Leckerei aus der oberen Reihe fehlt. Welche

Das war eine tolle Geburtstagsparty! Die Gäste verabschieden sich bei dem Geburtstagskind. Bevor sie nach Hause gehen, bekommt jeder eine Kleinigkeit mit auf den Weg.



Die Gegenstände folgen immer einer bestimmten Reihenfolge. Durchschaust du sie? Bilde das Lösungswort





Seite 2:
Weg zum Geburtstagskind



Seite 2/3:
Sudoku

+	*	○	☆	▽	◊
○	○	+	▽	☆	+
▽	☆	◊	+	*	○
+	+	▽	○	○	☆
☆	▽	+	○	○	*
◊	○	☆	*	+	▽

Seite 4:
Blüte

Diese Blüte gibt es doppelt:



Seite 5:
Blumenstrauß

Diese Blütengruppe passt in die Lücke:

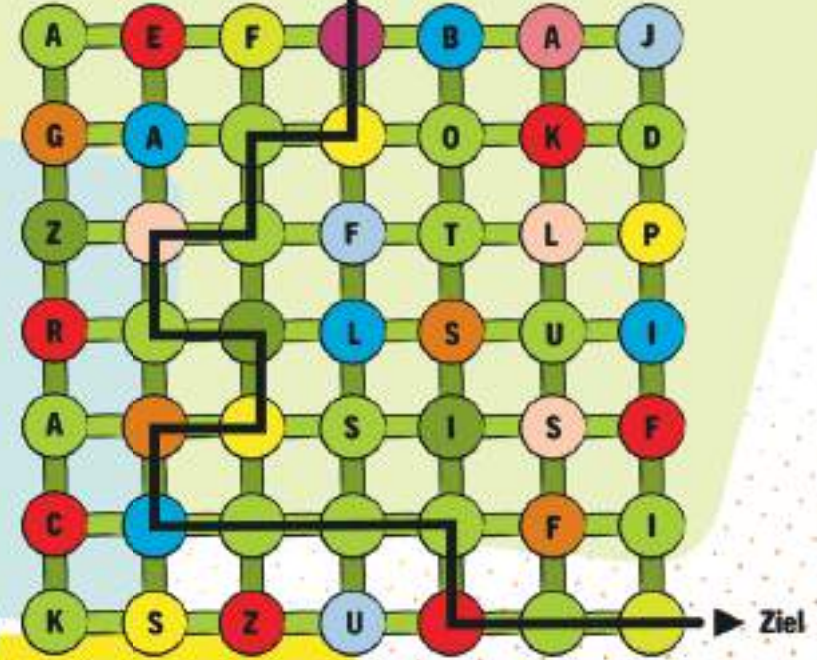


Seite 6:
Geschenkbund



Seite 8:
Geburtstagstorte

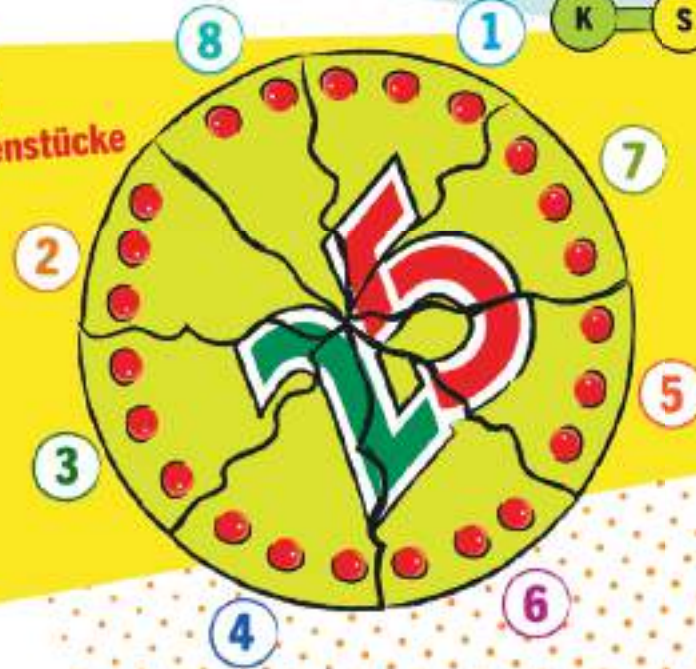
Start



Seite 7:
Geschenkpapier

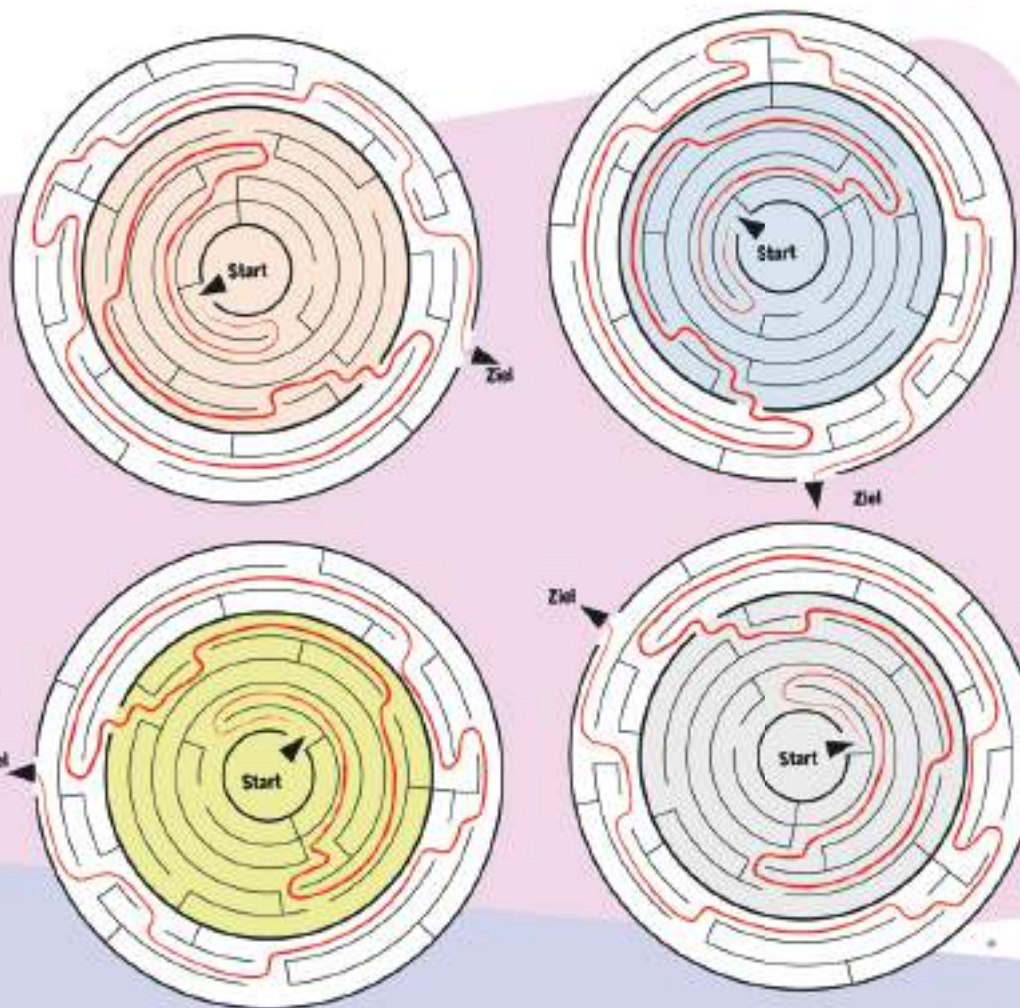
Paule hat **18** Sterne gemalt.

Seite 9:
Tortenstücke



Auflösungen

Seite 10:
Teller ablecken



...AND THE WINNER IS:
WOBI

Seite 11:
Federball

2	9	12	7	10	6	11	8	4	5	3	1

Seite 12:
Wettrennen

Paule gewinnt das Wettrennen.

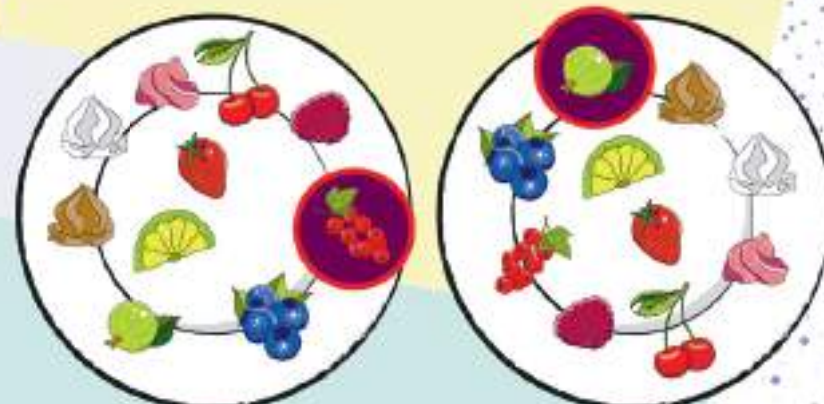
Seite 13:
Stifte sortieren

Das Lösungswort heißt: FEIERN

Seite 15:
Luftballons

Das Geburtstagskind hat mit **10** Stück die meisten Luftballons aufgepustet.

Seite 18:
Dessert



Seite 16:
Tanzen

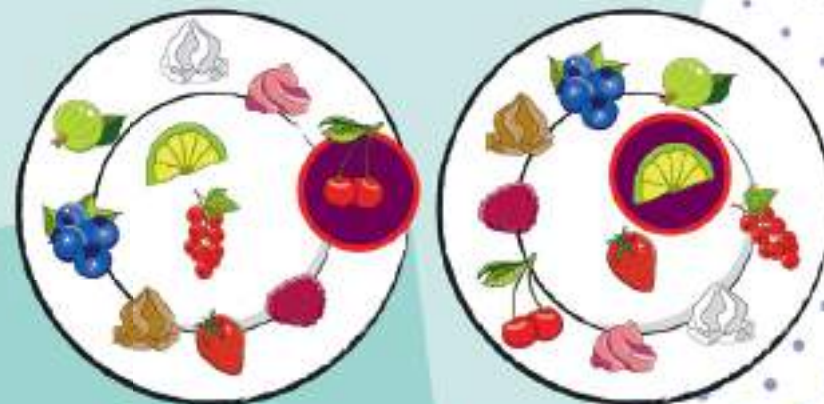
Schrittfolge Nr. **3** ist fehlerfrei.

Seite 17:
Spaghetti

8 Achten gibt es.

Seite 19:
Heimweg

Das Lösungswort heißt: WINKEN



Käsekästchen - Spielregel

Spiele mit deinen Freunden oder Geschwistern. Verbindet immer zwei Punkte mit einem senkrechten oder waagerechten Strich. Der Spieler, der ein Kästchen vollendet, darf den Anfangsbuchstaben seines Namens hineinschreiben. Wer am Ende die meisten Kästchen hat, gewinnt.

Beispiel:  Paule hat ein Kästchen erobert.

Geschäftsstelle Mitte
Universitätsplatz 13
39106 Magdeburg
Tel: 0391 610 44 24

Geschäftsstelle Süd
Flechtinger Straße 22a
39110 Magdeburg
Tel: 0391 610 46 40

Geschäftsstelle Nord
Moritzstraße 1-2
39124 Magdeburg
Tel: 0391 610 41 30

Wohnungsbörse
Krügerbrücke 2
39104 Magdeburg
Tel: 0391 610 44 44

www.wobau-magdeburg.de



Jubiläumsausgabe
2/2017

 **WOB**AU 25