

Ziel ▶

MEIN WOBI MAL- & SPIELSPASS



◀ Start

Winterzeit Ferienzeit – im Schnee kann man viel entdecken. Erlebe gemeinsam mit WOBI und seinen Freunden einen herrlichen Wintertag.

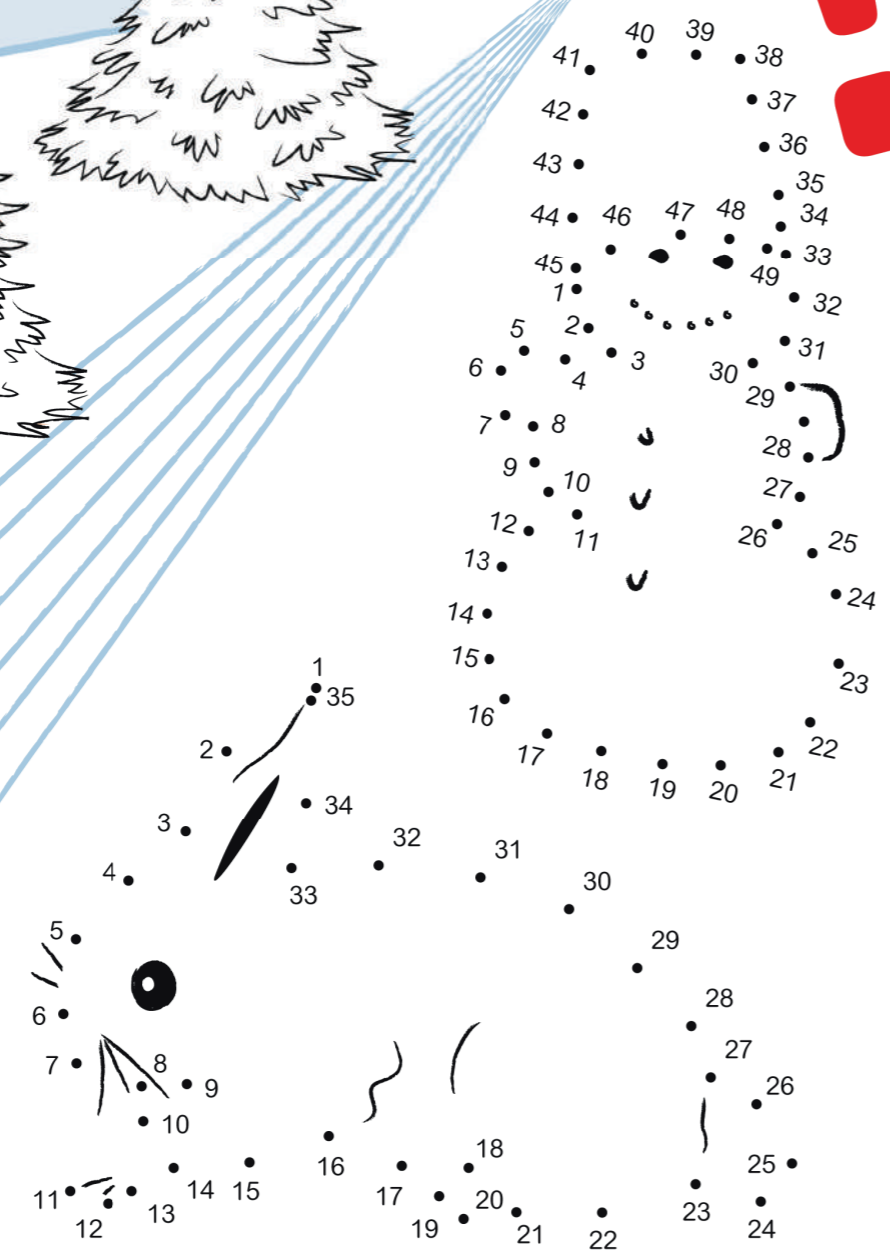
HURRA, WIR HABEN FERIEEN!

Verbinde die Zahlen und entdecke, wer außer Paule noch anwesend ist

Vergleiche die beiden Schneemänner und finde 6 Unterschiede

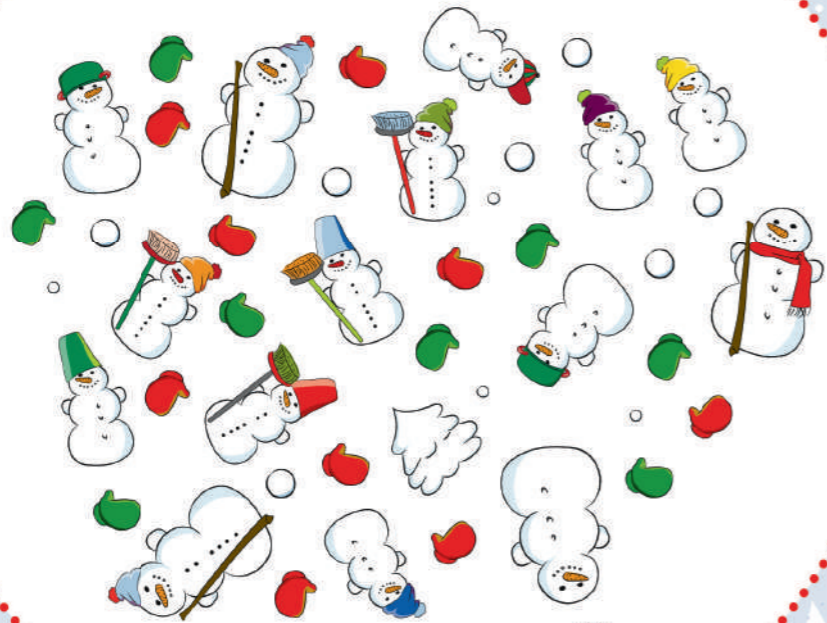
Welche Spur ist durch WOBI's Schlitten entstanden

Was schätzt du: Welcher der drei Bäume ist der größte

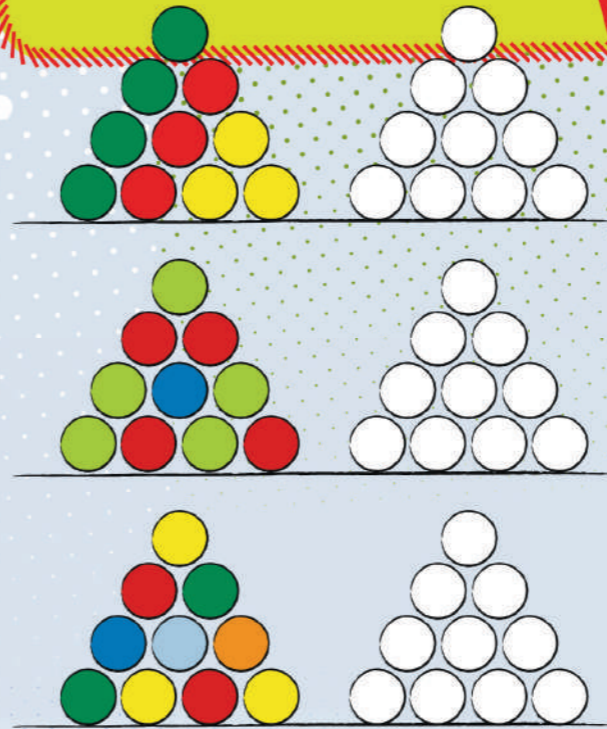


Welches Bild im Kreis passt nicht zu den anderen

SCHNEEMANN BAUEN ...



Male die gestapelten Schneebälle so aus, dass die nebeneinander stehenden Haufen genau gleich aussehen



1



2



3



Welche beiden Schneebatzen sind genau gleich



Male aus und staune
Tipp: Felder ohne Zahlen bleiben weiß.



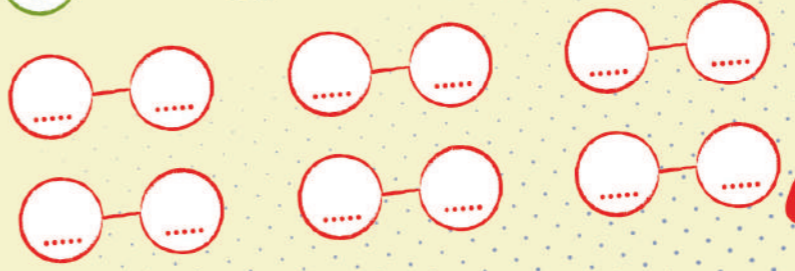

- 1
- 2
- 3
- 4
- 5
- 6
- 7
- 8
- 9

Male Lotti, WOB! und die
Stadt Magdeburg in den
schönsten Farben aus





Sieh ganz genau hin und finde heraus, welcher Schnee-Engel durch wen entstanden ist



Welche Schneeflockenhälften gehören zusammen




Welchen der 7 Eimer hat WOBI für den Bau seines Iglus aus dem Kellerregal geholt
 Tipp: Über dem Eimer steht ein Skistiefel, links liegt ein Wollknäuel und rechts ein Handschuh.



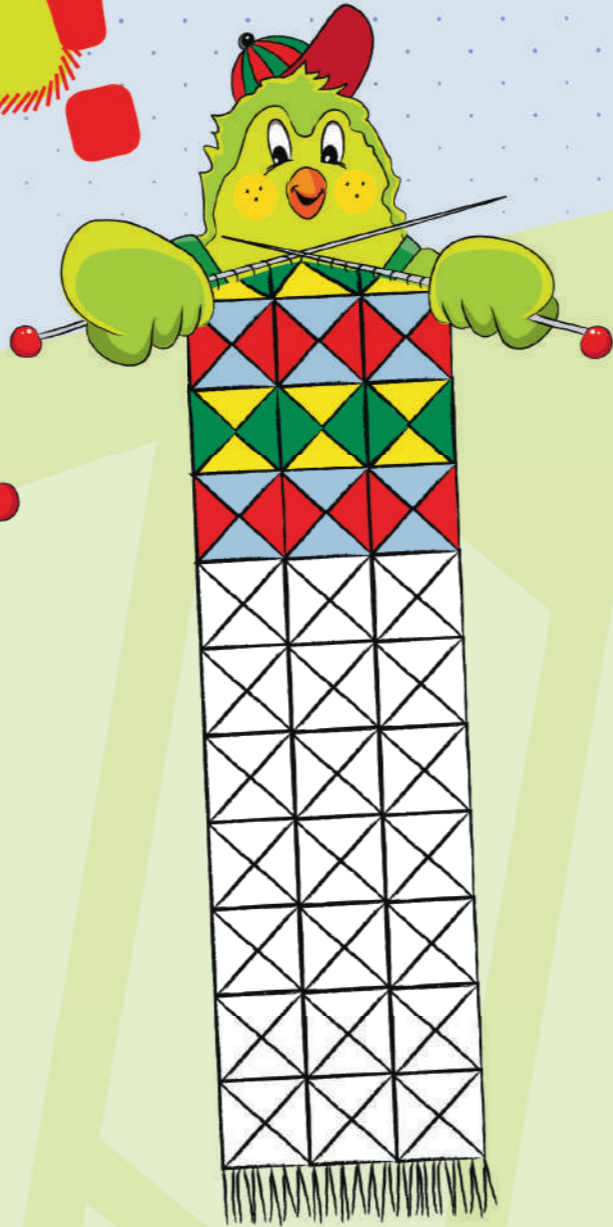

Ergänze die gestrichelt dargestellte Hälfte, so dass möglichst beide Seiten gleich aussehen



Finde 11 Bildpaare und schreibe die entsprechenden Zahlen in die leeren Kreise






Hilf Lotti, Paule und WOBI beim Stricken der neuen Schals und setze die Muster in den vorgegebenen Farben fort



FRÜHLING IN SICHT!

Male das Bild schön bunt und vervollständige die Meisenringe in der vorgegebenen Farbfolge



Seite 2:

Schätzfrage

Alle drei Bäume sind gleich groß.

Seite 3:

Schlittenspuren

WOBIs Schlittenspur hat die Nr. **2**

Seite 4:

Schneemannchaos

passt nicht hinein.

Seite 5:

Schneeballschlacht

Schneebatzen Nr. **1** und Nr. **4** sind genau gleich.

Seite 8:

Schnee-Engel

1 Paule **2** Lotti **3** WOBi


Seite 3:

6 Unterschiede



Seite 9:

Schneeflocken



Seite 10:

Kellerregal

WOBi hat sich Eimer Nr. **6** aus dem Regal geholt.

Seite 11:

Bildpaare finden

- 1** — **21**
- 2** — **15**
- 3** — **22**
- 4** — **19**
- 5** — **16**
- 6** — **18**
- 7** — **12**
- 8** — **20**
- 9** — **14**
- 10** — **17**
- 11** — **13**


Seite 12:

Schal stricken




Seite 13:

Meisenringe



Titel:

WOBIs Schneeflockenparcours



Auflösungen

WOB AU Magdeburg
Breiter Weg 1
39104 Magdeburg
Tel: 0391 610-6




Geschäftsstelle Mitte
Universitätsplatz 13
39106 Magdeburg
Tel: 0391 610-4570


Geschäftsstelle Süd
Flechtlinger Straße 22a
39110 Magdeburg
Tel: 0391 610-4640

Geschäftsstelle Nord
Moritzstraße 1-2
39124 Magdeburg
Tel: 0391 610-4130

Wohnungsbörse
Breiter Weg 117a
39104 Magdeburg
Tel: 0391 610-4201

WOBIs Schneeflockenparcours

Folge den Schneeflocken in dieser Reihenfolge   
vom Start bis zum Ziel. Du darfst dich senkrecht, waagrecht
und diagonal bewegen und dabei jede Flocke nur 1x berühren.



www.wobau-magdeburg.de



Heft 1/2020

 **WOB AU**